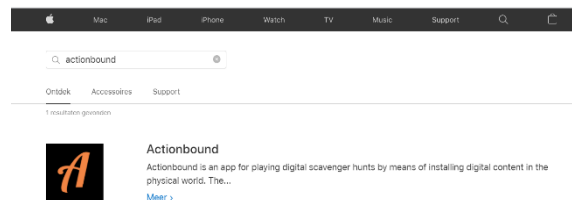




Podcastwandeling 12 – 14-jarigen “Ma kan de boom in, periodt”.

1. Surf op je smartphone naar Google Play Store of met je Iphone naar de App Store.
2. Zoek daar de app ‘Actionbound’



3. Download en installeer die op je gsm.
4. Dubbelklik op het icoontje. Normaal gezien zie je dan dit op je scherm:



5. Tik op “Vind de bound” en typ in “Ma kan de boom in, periodt.”
6. Bevestig ofwel via het vinkje (android) ofwel via ‘Return’ (apple)
7. Klik hier meteen op ‘Bound downloaden’. Zo heb je onderweg geen internet meer nodig.
8. Volg de verdere stapjes op je schermje.
9. Zorg voor een goed opgeladen batterij, zowel bij jezelf als bij je gsm.
10. Kom naar Duinpanne (met of zonder je ouders) om de wandeling te starten. Je krijgt onderweg allerlei filmpjes te zien, weetjes, quizvragen en op een google-kaartje kan je ook je weg meevolgen. Misschien nog een tip: zorg dat je gsm niet voortdurend in slaapstand gaat of het schermje automatisch uitschakelt, want dat is niet altijd even handig.
11. Vergeet achteraf niet om je waardering weer te geven met sterren en je gegevens up te loaden. Zo weten wij ook wie heeft deelgenomen, zien we je antwoorden en je eventuele foto’s.
12. Veel plezier en hopelijk zeg je na de podcast “Thank you, boomer!”