

4 Boodschappen doen



Je leert tellen tot 1000.
Je leert euromunten en eurobiljetten kennen.
Je leert vragen naar de prijs.
Je leert de namen van producten en hoeveelheden.
Je leert iets kopen.

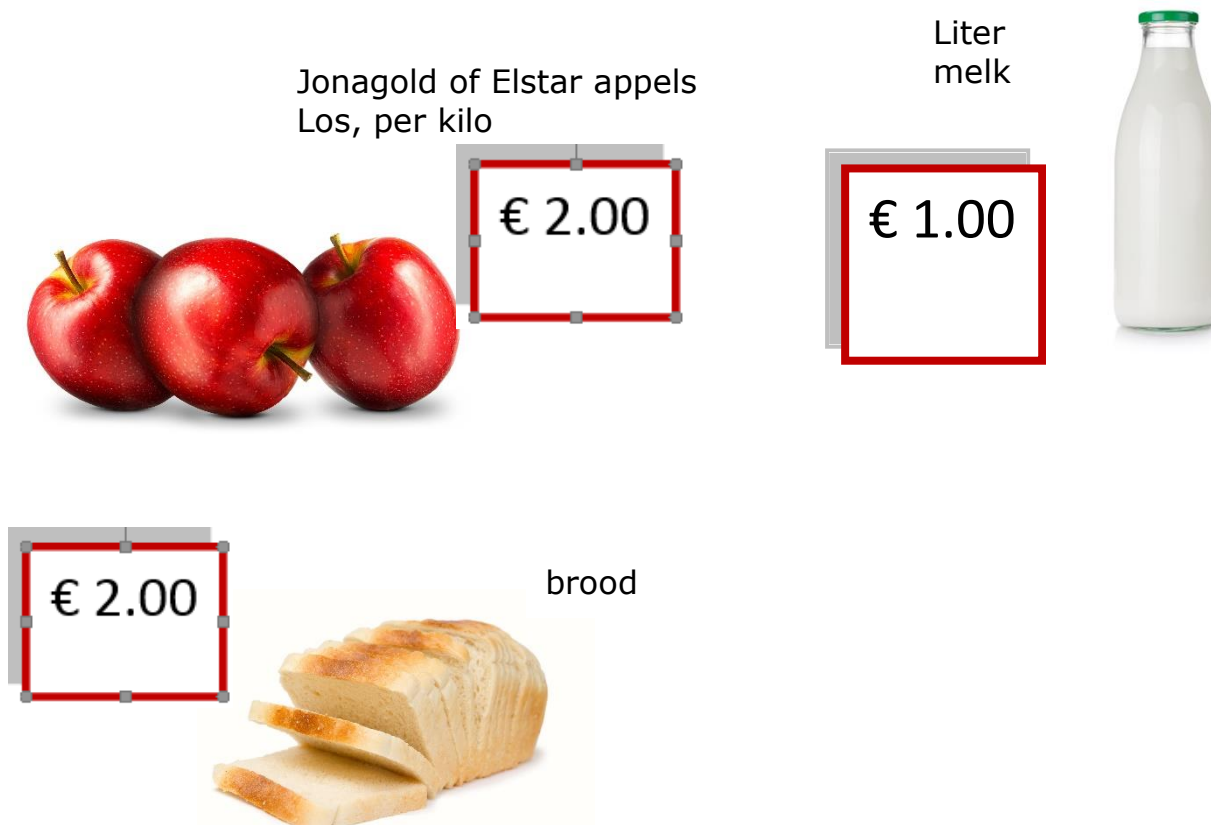
1 Een kilo appels, alstublieft.

Laat de afbeeldingen zien en vertel hoeveel alles kost. Benoem eerst de producten: appels, melk en brood. Laat de deelnemers nazeggen, de klanken oefenen. Geef daarna de prijs van de producten. Laat de deelnemers de zinnestjes nazeggen.

1 kilo appels kost 2 euro.

1 liter melk kost 1 euro.

1 brood kost 2 euro.



In principe kunnen de deelnemers al tot 30 tellen. Nu gaan we verder tot 1000.

Je kunt de getallen tot 30 eventueel eerst herhalen aan de hand van de getallenkaartjes bij pakket 3.












Lees (aan de hand van het schema op pagina 3) de getallen van 31 tot 100. Laat eerst nazeggen, de klanken oefenen.











Geef de deelnemers even de tijd om deze getallen te bekijken.











Geef daarna aan iedere deelnemer een blad (printpagina) met de cijfers van 1 t.e.m. 100. Zeg nu een aantal getallen en laat de deelnemers op het blad de juiste getallen aanduiden (soort dictee, herkennen).

Na deze oefening kun je eventueel een aantal getallen opschrijven (bv. 56 – 42 – 89 – 31 – 14 – 73). Laat de deelnemers de getallen van klein naar groot zetten en luidop lezen (hier moeten de deelnemers dus niet alleen kunnen herkennen maar ook benoemen).

Je kunt ook vragen dat iedere deelnemer 5 getallen kiest en die dicteert aan de anderen.

 31 = een - en - dertig	 32 = twee - en - dertig	 33 = drie - en - dertig	 34 = vier - en - dertig	 35 = vijf- en - dertig	
 36 = zes - en - dertig	 37 = zeven - en - dertig	 38 = acht - en - dertig	 39 = negen - en - dertig	 40 = veertig	= 

 10 = tien	 20 = twintig	 30 = dertig	 40 = veertig	 50 = vijftig	
 60 = zestig	 70 = zeventig	 80 = tachtig	 90 = negentig	 100 = honderd	= <input checked="" type="checkbox"/>

 41 = een - en - veertig	 42 = twee - en - veertig	 53 = drie - en - vijftig	 54 = vier - en - vijftig	 65 = vijf- en - zestig
 76 = zes - en - zeventig	 77 = zeven - en - zeventig	 88 = acht - en - tachtig	 99 = negen - en - negentig	 100 = honderd

<input checked="" type="checkbox"/> 100 = honderd	<input checked="" type="checkbox"/> <input checked="" type="checkbox"/> 200 = twee honderd	<input checked="" type="checkbox"/> <input checked="" type="checkbox"/> <input checked="" type="checkbox"/> 300 = drie honderd	<input checked="" type="checkbox"/> <input checked="" type="checkbox"/> <input checked="" type="checkbox"/> <input checked="" type="checkbox"/> 400 = vier honderd	<input checked="" type="checkbox"/> <input checked="" type="checkbox"/> <input checked="" type="checkbox"/> <input checked="" type="checkbox"/> <input checked="" type="checkbox"/> 500 = vijf honderd
<input checked="" type="checkbox"/> <input checked="" type="checkbox"/> <input checked="" type="checkbox"/> <input checked="" type="checkbox"/> <input checked="" type="checkbox"/> 600 = zes honderd	<input checked="" type="checkbox"/> <input checked="" type="checkbox"/> <input checked="" type="checkbox"/> <input checked="" type="checkbox"/> <input checked="" type="checkbox"/> <input checked="" type="checkbox"/> 700 = zeven honderd	<input checked="" type="checkbox"/> <input checked="" type="checkbox"/> <input checked="" type="checkbox"/> <input checked="" type="checkbox"/> <input checked="" type="checkbox"/> <input checked="" type="checkbox"/> <input checked="" type="checkbox"/> 800 = acht honderd	<input checked="" type="checkbox"/> <input checked="" type="checkbox"/> <input checked="" type="checkbox"/> <input checked="" type="checkbox"/> <input checked="" type="checkbox"/> <input checked="" type="checkbox"/> <input checked="" type="checkbox"/> <input checked="" type="checkbox"/> 900 = negen honderd	<input checked="" type="checkbox"/> <input checked="" type="checkbox"/> <input checked="" type="checkbox"/> <input checked="" type="checkbox"/> <input checked="" type="checkbox"/> <input checked="" type="checkbox"/> <input checked="" type="checkbox"/> <input checked="" type="checkbox"/> <input checked="" type="checkbox"/> 1000 = duizend

2 Dat is dan 10 euro alstublieft.

Laat de afbeeldingen zien en zeg dat er briefjes (biljetten) en munten zijn. Je kunt eventueel ook een echt briefje (bv 5 euro) en een munt laten zien.

Lesgever:

Er zijn biljetten van vijf, tien, twintig, vijftig, honderd, tweehonderd en vijfhonderd euro.

Er zijn munten van één, twee, vijf, tien, twintig en vijftig cent.

Honderd cent is één euro.



Munten

1 – 2 – 5 – 10 – 20 –
50 cent

100 cent = 1 euro

Biljetten

5 – 10 – 20 – 50 –
100 – 200 – 500 euro

3 Van 1 cent tot 500 euro.

Verdeel de 'geldkaartjes'. Laat de deelnemers ze in de juiste volgorde leggen en benoemen, van 1 cent tot 500 euro.

4 In de winkel.

Je kunt eventueel nog wat reclamefolders meenemen (gewone producten, dus zoals Aldi, Lidl, Carrefour, Delhaize, Colruyt, ...). Op die manier kun je nog meer zaken aanwijzen en is het misschien een beetje 'echter'. Hou er wel rekening mee dat het dan meteen ook moeilijker en misschien ook gevoeliger wordt (in deze les staan bv. bewust geen alcoholische dranken).

Benoem de producten (zonder hoeveelheid en zonder prijs): melk, kaas, eieren, boter, ...


























Laat de deelnemers nazeggen, de klanken oefenen.

Deel de productkaartjes uit. Vraag er nu naar:

Wie heeft melk? Wie heeft kaas? ... Wie heeft een tandenborstel?

Vraag de deelnemers de passende kaartjes te tonen en te benoemen.




4 In de winkel.

<p>1 liter melk</p>  <p>€ 0,90 90 cent</p>	<p>500 gram kaas</p>  <p>€ 4,20 4 euro 20 cent</p>	<p>1 doos eieren</p>  <p>€ 1,70 1 euro 70 cent</p>	<p>1 pak boter 250 gram</p>  <p>€ 1,50 1 euro 50 cent</p>	<p>1 pot yoghurt 150 gram</p>  <p>€ 0,80 80 cent</p>
<p>1 kilo bananen</p>  <p>€ 2,00 2 euro</p>	<p>1 kilo appels</p>  <p>€ 1,30 1 euro 30 cent</p>	<p>1 kilo appelsienen</p>  <p>€ 1,60 1 euro 60 cent</p>	<p>500 gram citroenen</p>  <p>€ 1,10 1 euro 10 cent</p>	<p>1 ananas</p>  <p>€ 2,80 2 euro 80 cent</p>
<p>1 kilo aardappelen</p>  <p>€ 1,60 1 euro 60 cent</p>	<p>1 kilo wortels</p>  <p>€ 0,50 50 cent</p>	<p>1 sla</p>  <p>€ 0,90 90 cent</p>	<p>1 kilo tomaten</p>  <p>€ 1,70 1 euro 70 cent</p>	<p>1 bloemkool</p>  <p>€ 2,10 2 euro 10 cent</p>
<p>1 kilo vlees (rund)</p>  <p>€ 16,80 16 euro 80 cent</p>	<p>1 kilo vis (zalm)</p>  <p>€ 23,40 23 euro 40 cent</p>	<p>1 pak chocolade 400 gram</p>  <p>€ 3,10 3 euro 10 cent</p>	<p>1 liter limonade</p>  <p>€ 1,30 1 euro 30 cent</p>	<p>1 liter water</p>  <p>€ 0,60 60 cent</p>
<p>1 stuk zeep</p>  <p>€ 1,20 1 euro 20 cent</p>	<p>1 tube tandpasta</p>  <p>€ 2,40 2 euro 40 cent</p>	<p>1 tandenborstel</p>  <p>€ 3,20 3 euro 20 cent</p>	<p>1 fles shampoo</p>  <p>€ 2,30 2 euro 30 cent</p>	<p>1 pak toilet papier</p>  <p>€ 2,80 2 euro 80 cent</p>

Laat de deelnemers de producten 'klasseren'. Verklaar eerst de woorden, beeld ze uit: 'eten', 'drinken' (doe bv. alsof je uit een glas drinkt), 'persoonlijke hygiëne' (doe bv. alsof je je gezicht wast). Stel dan volgende vragen:

- Wat kun je eten? (sla, brood, ...)
- Wat kun je drinken? (limonade, water, ...)
- Wat gebruik je voor je persoonlijke hygiëne? (tandpasta, zeep, ...).

Je kunt hiervoor ook de productkaartjes gebruiken, laat de deelnemers de kaartjes op drie stapeltjes leggen en laat hen de producten opnieuw benoemen.

eten	drinken	persoonlijke hygiëne	
 	 	 	

Bekijk nu de hoeveelheden. Benoem ze en laat herhalen.
Benoem daarna nogmaals de producten van de folder, met de hoeveelheid: 1 liter melk, 500 gram kaas, 1 pak ..., 1 pot ..., ...

<p>een liter</p> 	<p>een kilo 1 kilo = 1000 gram</p> 	<p>een pak</p> 	<p>een pot</p> 
<p>een stuk</p> 	<p>een tube</p> 	<p>een fles</p> 	<p>een doos</p> 

Deel de productkaartjes opnieuw uit. Vraag er nu naar, 'bestel' deze producten:

Ik wil graag 1 liter melk. Ik wil graag 500 gram kaas. ...

Vraag de deelnemers de passende kaartjes te tonen en te benoemen.

Ik wil graag 1 liter melk.

Alstublieft, 1 liter melk.

Benoem nu een laatste keer de producten, met de prijs (zoals in oefening 1 van dit pakket): 1 liter melk kost 90 cent; 500 gram kaas kost 4 euro 20 cent, ...

Vraag daarna de prijzen aan de deelnemers. Doe dit niet noodzakelijk in de volgorde van de folder (zo moeten de deelnemers het product ook echt weten te vinden). Bij minder sterke deelnemers kun je deze oefening uiteraard wel in de volgorde van de folder doen. Je hoeft niet noodzakelijk alle producten te overlopen. De deelnemers kunnen deze vragen ook aan elkaar stellen, aan de hand van de printpagina's (versie A en B).

A vraagt de ontbrekende prijzen aan B, en omgekeerd.

Hoeveel kost een liter

Een liter melk kost 90 cent.

Als er voldoende tijd is, kun je een verkoopsgesprekje laten voeren.


























Ik wil graag 1 liter melk.

Alstublieft, 1 liter melk.

Hoeveel kost het?

90 cent, alstublieft.

In het bestand voor de beamer vind je dezelfde folder, maar met andere prijzen (moeilijker getallen), zie pagina 8. In een sterke groep kun je deze afbeelding eventueel laten zien om de prijzen te vragen.

<p>1 liter melk</p>  <p>€ 0,86 86 cent</p>	<p>500 gram kaas</p>  <p>€ 4,21 4 euro 21 cent</p>	<p>1 doos eieren</p>  <p>€ 1,98 1 euro 98 cent</p>	<p>1 pak boter 250 gram</p>  <p>€ 1,75 1 euro 75 cent</p>	<p>1 pot yoghurt 150 gram</p>  <p>€ 0,93 93 cent</p>
<p>1 kilo bananen</p>  <p>€ 1,99 1 euro 99 cent</p>	<p>1 kilo appels</p>  <p>€ 1,29 1 euro 29 cent</p>	<p>1 kilo appelsienen</p>  <p>€ 1,82 1 euro 82 cent</p>	<p>500 gram citroenen</p>  <p>€ 0,89 89 cent</p>	<p>1 ananas</p>  <p>€ 2,99 2 euro 99 cent</p>
<p>1 kilo aardappelen</p>  <p>€ 1,64 1 euro 64 cent</p>	<p>1 kilo wortels</p>  <p>€ 0,69 69 cent</p>	<p>1 sla</p>  <p>€ 0,95 95 cent</p>	<p>1 kilo tomaten</p>  <p>€ 1,50 per kilo 1 euro 50 cent</p>	<p>1 bloemkool</p>  <p>€ 2,37 2 euro 37 cent</p>
<p>1 kilo vlees (rund)</p>  <p>€ 16,75 16 euro 75 cent</p>	<p>1 kilo vis (zalm)</p>  <p>€ 23,40 23 euro 40 cent</p>	<p>1 pak chocolade 400 gram</p>  <p>€ 3,53 3 euro 53 cent</p>	<p>1 liter limonade</p>  <p>€ 1,49 1 euro 49 cent</p>	<p>1 liter water</p>  <p>€ 0,64 64 cent</p>
<p>1 stuk zeep</p>  <p>€ 0,97 97 cent</p>	<p>1 tube tandpasta</p>  <p>€ 2,48 2 euro 48 cent</p>	<p>1 tandenborstel</p>  <p>€ 3,17 3 euro 17 cent</p>	<p>1 fles shampoo</p>  <p>€ 2,64 2 euro 64 cent</p>	<p>1 pak toiletpapier</p>  <p>€ 1,99 1 euro 99 cent</p>