












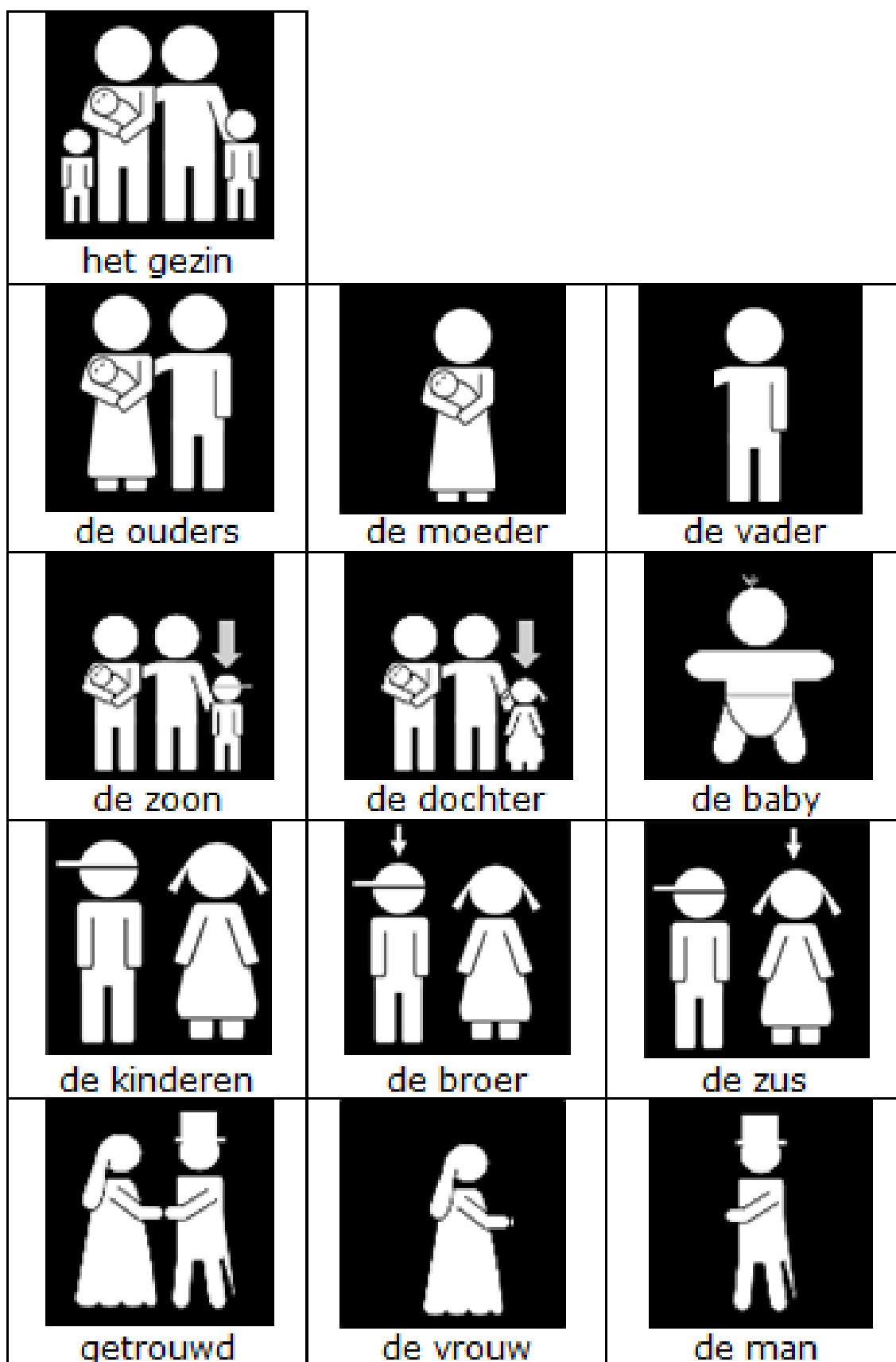
### Printpagina's

- Persoonskaartjes: Deze pagina twee keer afdrukken op hard papier. Verknippen tot losse fiches.  
Opmerking: als er meerdere groepen zijn, kaartjes meerdere keren afdrukken. In een groep van 6 deelnemers moet je dus minstens 2 x 3 verschillende kaarten hebben (3 duo's).
- Het gezin: deze pagina afdrukken op hard papier. Verknippen tot losse fiches. Een pakketje kaarten per groep deelnemers.
- Oefening telefoonnummers: versie A en B. Deze pagina's (versie A en B) afdrukken op gewoon papier. Niet recto verso. De helft van de deelnemers krijgt versie A, de andere helft krijgt versie B.

## Persoonskaartjes

 <p>België Vrouw ♀ Noor</p>	 <p>Frankrijk Vrouw ♀ Sofia</p>	 <p>Duitsland Vrouw ♀ Katrin</p>
 <p>Nederland Vrouw ♀ Els</p>	 <p>Engeland Vrouw ♀ Allyson</p>	 <p>Engeland Man ♂ John</p>
 <p>Nederland Man ♂ Alex</p>	 <p>België Man ♂ Karim</p>	 <p>Frankrijk Man ♂ Adil</p>

## Het gezin



Versie A

1

Heb jij een gsm?

Wat is je nummer?

2

Ja.

0496-375182

3

Heb jij een gsm?

Wat is je nummer?

4

Ja.

0431-856972

5

Heb jij een gsm?

Wat is je nummer?


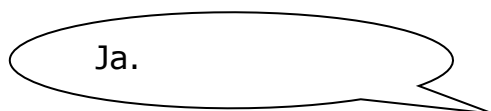

6

Ja.

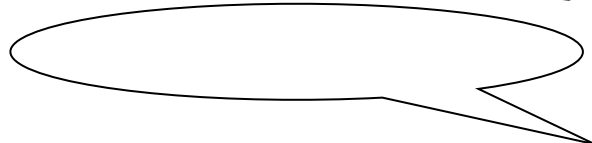
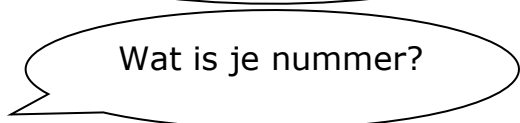
0482-379516

Versie B

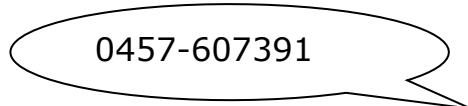
1



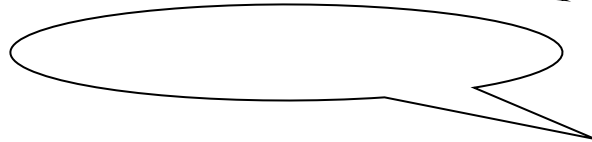
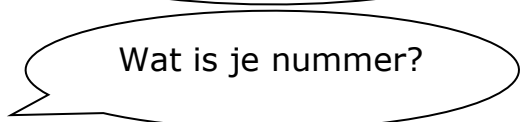
2



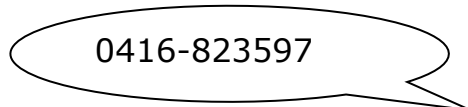
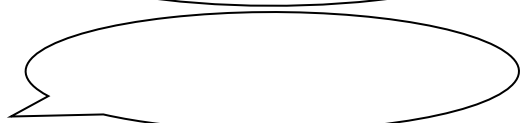
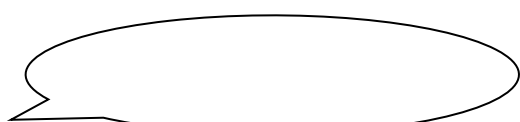
3



4



5



6

